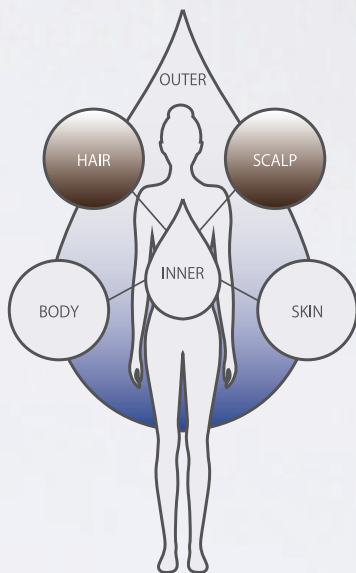




FROM EARTH
BY WACK PLANNING.CO
MADE IN JAPAN



FROM
ADVANCED RE
WITH A
BY WACK



ムウム・モコ・プリンセスミルクの効果を最大限に。
違いがわかる究極のシャンプーブラシ。



DEEP CLEANSING & MASSAGE リセッティングブラシ プロ


RE:SETTING BRUSH PRO

美しい髪の手台を育み、顔印象までも美しく整える。

- 毛穴、頭皮の汚れを優しく洗います
- 頭皮マッサージで血行促進&リフトアップ
- 根本のボリュームアップに
- 生え癖を整え、まとまりのある毛先に

¥6,160(税込) 本体価格 ¥5,600

理美容室専売品





FROM EARTH
BY WACK PLANNING.CO
MADE IN JAPAN

DEEP CLEANSING & MASSAGE

RE:SETTING BRUSH PRO

リセッティングブラシ プロ

泡パックで最大限の効果を引き出す

効果的な使用方法

シャンプー時に行う頭皮クレンジング&リフトアップ

1 頭皮クレンジング

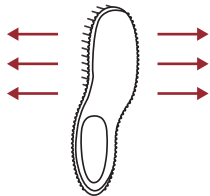
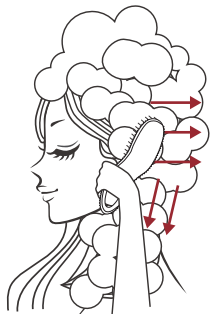
トップは生え際から、サイドは耳横から、バックは襟足から。それぞれ頭頂部に向かってゆっくりとブラッシングをします。泡は必ず毛先まで馴染ませてください。※ブラシは横使いです。

2 お顔のたるみをリセット&リフトアップ

こめかみ辺りの生え際から、頭頂部に向かってブラシを縦に動かします。額中央、サイドから襟足にかけても同じように、頭頂部に向かってブラシを縦に動かしていきます。

※頭頂部に向けて頭部全体をマッサージしてください。短いピンが頭皮に当たるくらいの力加減が良いです。

頭皮とお顔は1枚のお肌で繋がっています。頭皮がたるむとお顔もたるみます。ブラッシングマッサージで頭部全体の血行を促し、たるみが気になるお顔の印象を、引き締まった若々しいお顔へと導きます。



1 ブラシを横に動かす
(通常のブラッシング)



2 ブラシを縦に動かす



2



スッキリ小顔に!

※本製品は、インターネット等での販売は一切行っておりませんので、理美容室でお求めください。インターネットで購入された場合は、品質の保証ができない場合がございます。

RE:SETTING BRUSH PRO [ご愛用者さまの声]

とにかく使うとわかるヤミツキのブラシ。

[40代女性]

行きつけの美容室でムウムシャンプーを購入しました。お家で洗ってもキシキシするな〜と、その良さがあまり分かりませんでした。このブラシを美容室で使ってもらえると、きしみ感が嘘のように改善できて、指通りやツヤが出てビックリ!たかがブラシと甘くみていましたが、凄く気持ちいいし、今では必ず使うほどヤミツキです。

妻と子供に言われて気が付きました。

[30代男性]

もともと髪の毛の量が多くて、頭皮までしっかりと洗えていなかったのかも知れませんが、このブラシを使うようになって、妻と子供に、まぐらのニオイが変わったね!あまり臭わなくなったよ〜と言われました。自分のニオイなので気が付きませんでした。確かに頭皮のベタつきは感じなくなり、臭わなくなったのかな。頭皮ケア、大事ですね。

※コメントは、個人の感想です。効果を保証するものではありません。

FROM EARTH
BY WACK PLANNING.CO